

ARTISANAT ILLE-ET-VILAINE

EDITION
2011

LES CHIFFRES CLÉS

www.cm-rennes.fr

AGIR
POUR
REUSSIR
www.artisanat.fr



Chambre de Métiers
et de l'Artisanat

Ille-et-Vilaine



l'info et le conseil en temps réel

Clé'A, la plateforme relation client

Des besoins d'information et de conseil pour votre entreprise (création/reprise ou développement, transmission) ? Une demande de formulaire pour une formalité ? Connaître la réglementation ?

Des renseignements sur la formation continue ou initiale ? Un contrat d'apprentissage à déposer ?

Une équipe de 11 conseillères accueille au téléphone et en face-à-face tous les clients de la CMA.

Un numéro de téléphone unique :

02 23 500 500

Un accueil et une permanence téléphonique à la CMA à Rennes :

- du **lundi au jeudi** de **8h30 à 17h30**
- et le **vendredi** de **10h à 17h30** sans interruption

Une adresse mail unique :

clea@cma-rennes.fr

Site internet :

www.cm-rennes.fr



Chambre de Métiers
et de l'Artisanat

Ille-et-Vilaine



• L'ARTISANAT EN FRANCE

L'artisanat compte aujourd'hui plus de 920 000 entreprises qui recensent plus de 3,1 millions d'actifs (10% de la population active).

Le secteur forme environ 170 000 apprentis dans de nombreux métiers et 80% d'entre eux trouvent un emploi à l'issue de leur formation.

• L'ARTISANAT EN ILLE-ET-VILAINE

Au 1er janvier 2011 → **12 443** entreprises artisanales
→ plus de **50 400** actifs (12% des actifs d'I-et-V)
→ dont **36 652** salariés

• L'ARTISANAT D'ILLE-ET-VILAINE EN BRETAGNE

C'est → **26,8%** des entreprises artisanales bretonnes
→ **29%** de l'emploi salarié dans l'artisanat breton
→ **28,6%** des actifs de l'artisanat breton

• L'ENTREPRISE ARTISANALE

L'entreprise artisanale se définit à partir de 2 critères :

• Un critère d'activité

Les entreprises du secteur des métiers ont une activité de production, de transformation, de réparation ou de prestations de services, soit plus de 250 activités au service des particuliers, des entreprises et des collectivités.

• Un critère de taille

A sa création, l'entreprise artisanale ne doit pas employer plus de 10 salariés. Avec la qualité d'artisan, l'entreprise peut compter jusqu'à 15 salariés. Ensuite, grâce au droit de suite, les entreprises peuvent rester immatriculées même si elles dépassent ces seuils.

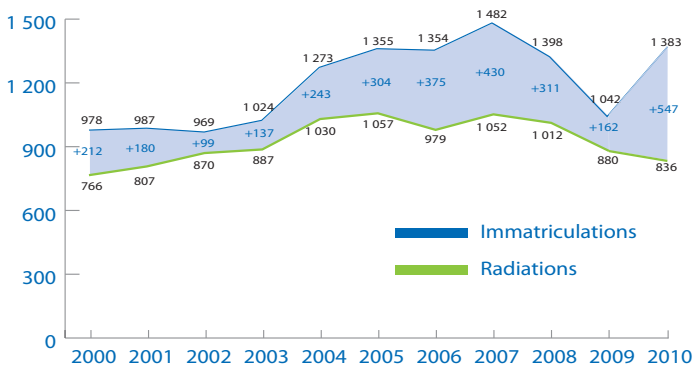
L'entreprise artisanale est immatriculée au Répertoire des Métiers géré par la Chambre de Métiers et de l'Artisanat.



L'artisanat en Ille-et-Vilaine

LE TISSU DES ENTREPRISES

LES ÉVOLUTIONS DEPUIS 10 ANS

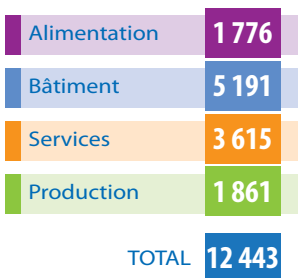


Le solde très élevé entre les immatriculations et les radiations observé en 2010 s'explique à la fois par le nombre important d'auto-entreprises* créées et un très faible niveau de radiation, le plus bas depuis 10 ans.

* obligation de s'immatriculer au Répertoire des Métiers depuis le 1^{er} avril pour les auto-entrepreneurs exerçant une activité artisanale principale.

LES ENTREPRISES PAR ACTIVITÉ

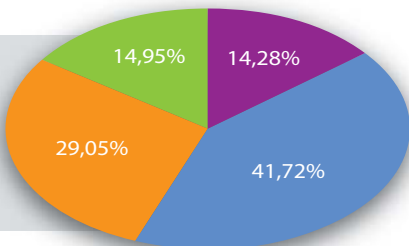
L'Ille-et-Vilaine compte à ce jour 12 443 entreprises artisanales



Avec 5 191 entreprises, les activités du bâtiment constituent le premier secteur de l'artisanat en Ille-et-Vilaine.

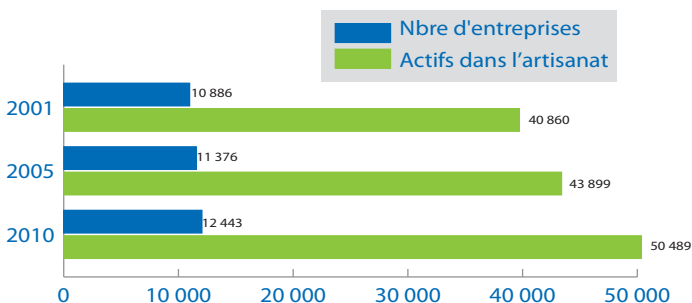
Les activités des services qui regroupent notamment la mécanique, la coiffure, les taxis, la photographie... compte 3 417 entreprises.

Suivent les activités de production (travail des métaux, du bois...) avec 1 861 entreprises et les activités de l'alimentaire 1 776 entreprises.



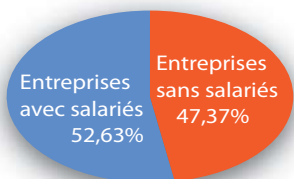


En 2010, l'artisanat d'Ile-et-Vilaine compte 50 489 actifs (soit 6 590 de plus qu'en 2005)



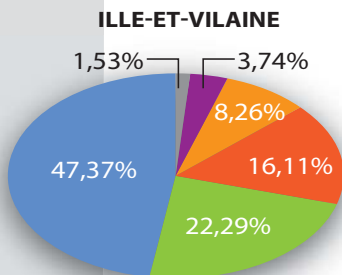
Sur les 10 années écoulées, si la croissance du nombre d'entreprises est de 12,5%, le total des actifs de l'artisanat progresse de plus de 19%. L'artisanat a ainsi gagné près de 10 000 actifs en 10 ans.

L'EMPLOI SALARIÉ DANS L'ARTISANAT D'ILLE-ET-VILAINE



Le tissu artisanal d'Ile-et-Vilaine a la particularité d'être porteur d'emplois salariés. L'effectif moyen par entreprise qui emploie des salariés est de 5,09.

Répartition par tranche d'effectifs





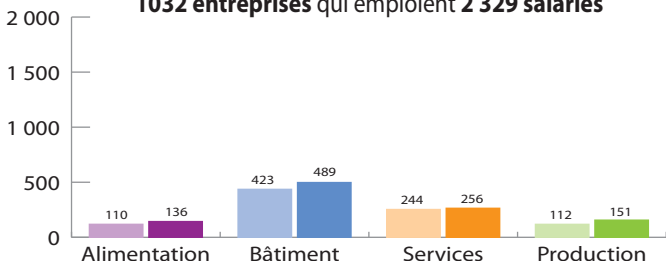
L'artisanat dans LES PAYS D'ILLE-ET-VILAINE

Evolution des entreprises par secteur d'activité



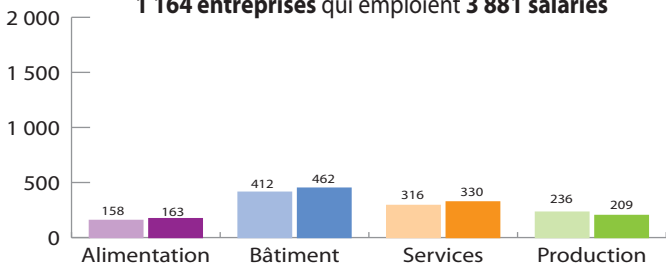
PAYS DE BROCÉLIANDE

1032 entreprises qui emploient 2 329 salariés



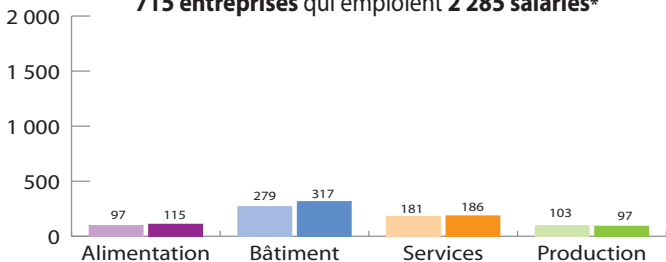
PAYS DE FOUGÈRES

1 164 entreprises qui emploient 3 881 salariés



PAYS DE REDON ET VILAINE (DÉPARTEMENT 35)

715 entreprises qui emploient 2 285 salariés*

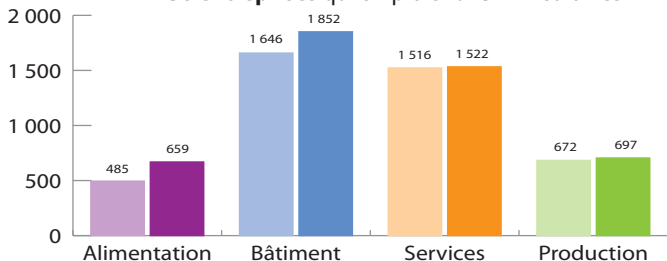


*NB : chiffres clés 2010, le nombre de salariés de l'artisanat sur le Pays de Redon et Vilaine, département 35 était de 2 272



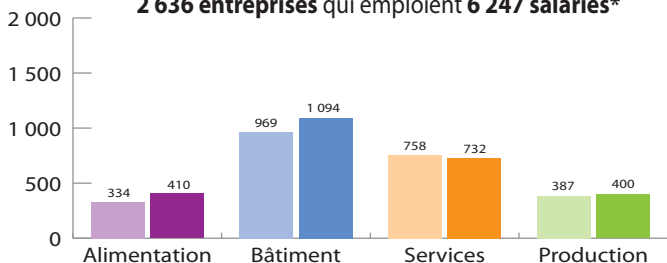
PAYS DE RENNES

4 730 entreprises qui emploient 15 244 salariés



PAYS DE SAINT-MALO (DÉPARTEMENT 35)

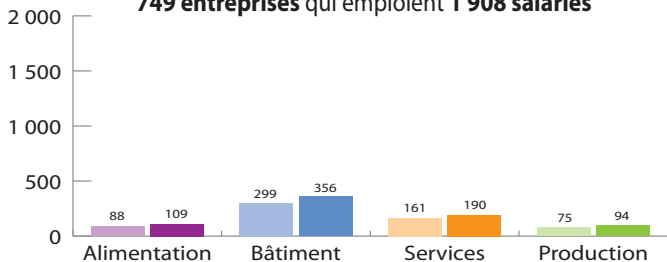
2 636 entreprises qui emploient 6 247 salariés*



*NB : chiffres clés 2010, le nombre de salariés de l'artisanat sur le Pays de Saint-Malo, département 35 était de 6228

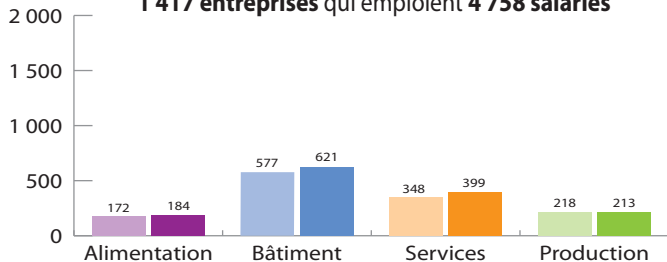
PAYS DE VALLONS DE VILAINE

749 entreprises qui emploient 1 908 salariés



PAYS DE VITRÉ

1 417 entreprises qui emploient 4 758 salariés

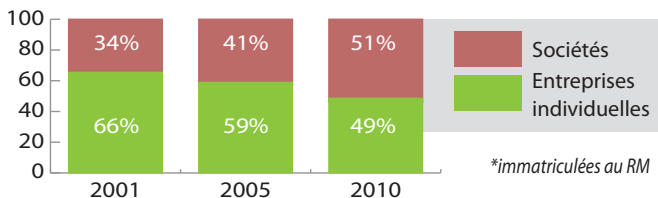




L'artisanat en Ille-et-Vilaine

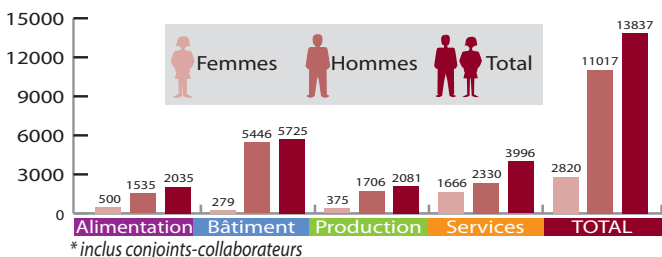
PROFILS D'ENTREPRISES

LES ENTREPRISES SELON LA FORME JURIDIQUE*



LES DIRIGEANTS DES ENTREPRISES ARTISANALES

La répartition hommes/femmes selon le secteur d'activité*



Répartition des dirigeants par tranche d'âge selon le secteur d'activité

	< à 30 ans	de 30 à 50 ans	> à 50 ans
Alimentation	7%	64%	29%
Bâtiment	5%	62%	32%
Production	2%	51%	46%
Services	7%	61%	33%
TOTAL	6%	60%	34%

Sur les 13 837 dirigeants immatriculés au RM, 34% ont plus de 50 ans. Le secteur de la production est vieillissant avec un faible pourcentage de moins de 30 ans et un pourcentage élevé de plus de 50 ans. A l'inverse, le secteur alimentaire est plutôt jeune, avec moins de 30% de plus de 50 ans.

Répartition des dirigeants par tranche d'âge selon les Pays

PAYS	< à 30 ans	de 30 à 50 ans	> à 50 ans
Brocéliande	6%	62%	32%
Fougères	5%	58%	37%
Redon et Vilaine	7%	60%	33%
Rennes	6%	60%	34%
Saint-Malo	4%	59%	36%
Vallons de Vilaine	6%	65%	30%
Vitré	6%	62%	33%
TOTAL	6%	60%	34%

Deux Pays se caractérisent par des dirigeants de l'artisanat plus âgés que la moyenne : les Pays de Fougères et de St-Malo.

Le Pays des vallons de Vilaine a la plus faible proportion de plus de 50 ans.

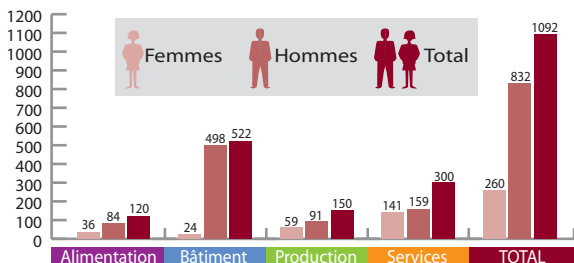
L'artisanat en Ile-et-Vilaine

CRÉATION - REPRISE - TRANSMISSION

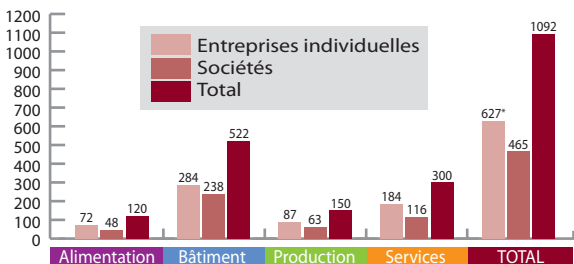


LA CRÉATION D'ENTREPRISE ARTISANALE

Répartition par sexe et secteur d'activité



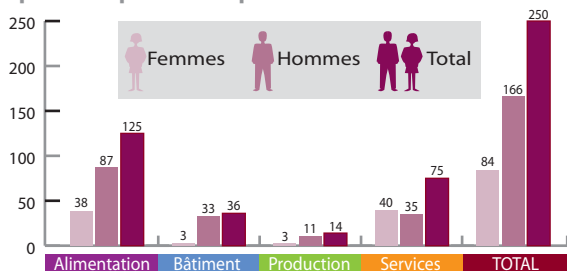
Répartition selon la forme juridique et le secteur d'activité



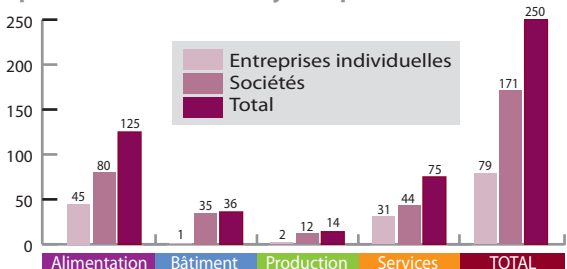
* Dont 317 auto-entrepreneurs immatriculés au RM

LA REPRISE D'ENTREPRISE ARTISANALE

Répartition par sexe et par secteur d'activité



Répartition selon la forme juridique et le secteur d'activité





L'artisanat en Ille-et-Vilaine

LA FORMATION

LES CONTRATS D'APPRENTISSAGE SIGNÉS EN 2010 PAR LES ENTREPRISES ARTISANALES D'ILLE-ET-VILAINE, QUELQUE SOIT LE CFA

En 2010, les entreprises artisanales d'Ille-et-Vilaine ont signé 2 065 nouveaux contrats répartis comme suit :

Nombre d'apprentis selon le secteur d'activité



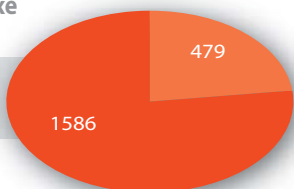
Répartition des apprentis par sexe



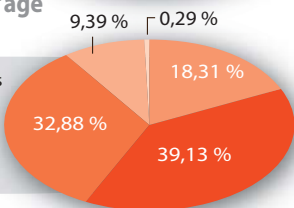

Hommes



Femmes



Répartition des apprentis selon l'âge



Répartition des apprentis selon la nature du diplôme

DIPLÔMES NIVEAUX I, II, III

Master / Ingénieur.....	4
Licence pro.....	2
BTS-BTSA.....	47
BM BTMS.....	3
Autres diplômes niveau 2 et 3.....	4
Total.....	60
	(45 en 2009)

DIPLÔME NIVEAU IV

Bac Pro	
Bac Pro AG / BMA.....	217
Brevet Professionnel ..	290
Brevet Technique des métiers.....	42
Autres diplômes niveau 4.....	15
Total.....	564
	(558 en 2009)

DIPLÔME NIVEAU V

CAP - CAPA.....	1296
BEP - BEPA.....	3
Mention complémentaire.....	136
Autres diplômes niveau 5.....	6
Total.....	1441
	(1519 en 2009)

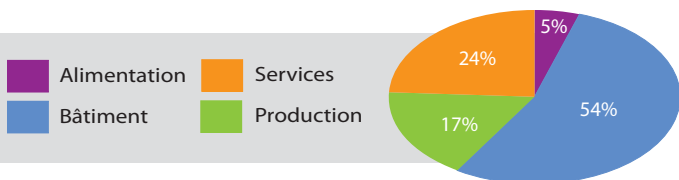
T O T A L 2 0 6 5



LA FORMATION CONTINUE DES ARTISANS (HORS STAGES TECHNIQUES)

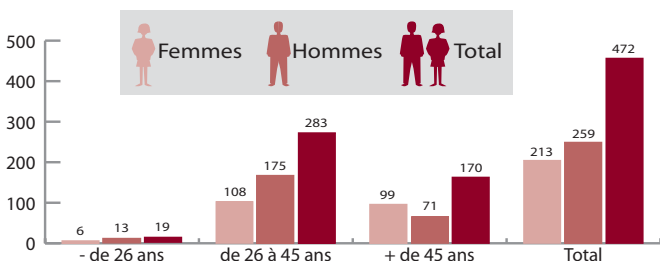
La Chambre de Métiers et de l'Artisanat d'Ile-et-Vilaine a comptabilisé plus de 7 600 heures stagiaires en 2010 pour les entreprises artisanales.

Répartition des stagiaires par activité de leur entreprise

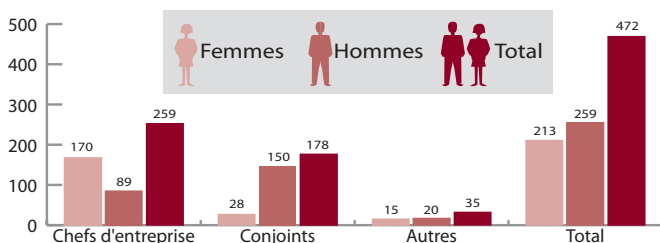


Premier secteur d'activité de l'artisanat en Ile-et-Vilaine, avec des entreprises également plus structurées et de taille plus importante, le bâtiment représente ainsi plus de 50% des stagiaires en formation continue. La conjoncture économique a aussi poussé les chefs d'entreprise à investir dans la formation (+11 % par rapport à 2009).

Répartition des stagiaires hommes/femmes selon les tranches d'âge



Répartition des stagiaires hommes/femmes selon le statut





Chambre de Métiers
et de l'Artisanat

Ille-et-Vilaine

antennes d'Ille-et-Vilaine

1 • SAINT-MALO

68, avenue Marville

2 • COMBOURG

Allée de Lohon
PA de Moulin Madame

3 • MONTFORT-SUR-MEU

Antenne 3 C
Place Saint-Nicolas

4 • REDON

8, rue Victor Hugo

5 • RENNES

2, cours des Alliés
35000 Rennes

6 • FOUGÈRES

ZAC de la Guénaudière

7 • VITRÉ

9, Place du Champ
de Foire

8 • GUICHEN

Espace entreprises
ZA la Lande Rose



Grand PASSION et associés - RC Rennes B 392 372 756

www.cm-rennes.fr

Tél. 02 23 500 500

